

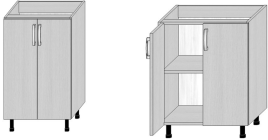

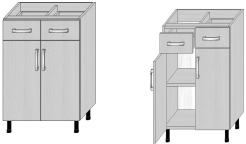



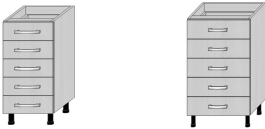



SZAFKI KUCZENNE STOJĄCE

Rysunek	Nazwa i opis	Symbol	Wymiary dł. x gł. x h
	Szafka z 1 drzwiami skrzydłowymi z 1 półką prawa lub lewa	K-S-1d-30 K-S-1d-40 K-S-1d-50	30x52,5x82 40x52,5x82 50x52,5x82
	Szafka z 1 drzwiami skrzydłowymi z 4 półkami np. na butelki prawa lub lewa	K-S-1d-but-25 K-S-1d-but-30	25x52,5x82 30x52,5x82
	Szafka z 2 drzwiami skrzydłowymi z 1 półką	K-S-2d-60 K-S-2d-80	60x52,5x82 80x52,5x82
	Szafka z szufladą i 1 drzwiami z 1 półką prawa lub lewa	K-S-1s1d-30 K-S-1s1d-40 K-S-1s1d-50	30x52,5x82 40x52,5x82 50x52,5x82
	Szafka z 2 szufladami i 2 drzwiami z 1 półką	K-S-2s2d-60 K-S-2s2d-80	60x52,5x82 80x52,5x82
	Szafka z 1 szufladą i 2 drzwiami z 1 półką górną szufladą np. na sztuce	K-S-1s2d-60 K-S-1s2d-80	60x52,5x82 80x52,5x82
	Szafka z 4 szufladami	K-S-4s-30 K-S-4s-40 K-S-4s-50	30x52,5x82 40x52,5x82 50x52,5x82
	Szafka z 4 szufladami	K-S-4s-60 K-S-4s-80	60x52,5x82 80x52,5x82
	Szafka z 5 szufladami	K-S-5s-30 K-S-5s-40 K-S-5s-50	30x52,5x82 40x52,5x82 50x52,5x82
	Szafka z 5 szufladami	K-S-5s-60 K-S-5s-80	60x52,5x82 80x52,5x82