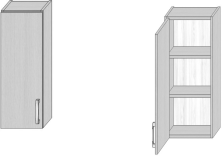

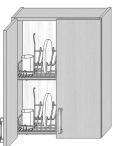


SZAFKI KUCHENNE WISZĄCE

część I

Rysunek	Nazwa i opis	Symbol	Wymiary dł. x gł. x h
	<p>Szafka z 1 drzwiami skrzydłowymi z 2 półkami prawa lub lewa</p>	<p>K-W-1d-30 K-W-1d-40</p>	<p>30x29,5x72 40x29,5x72</p>
	<p>Szafka otwarta z 3 lub 2 półkami</p>	<p>K-W-otw-30 K-W-otw-40</p>	<p>30x29,5x72 40x29,5x72</p>
	<p>Szafka z 2 drzwiami skrzydłowymi z 2 półkami</p>	<p>K-W-2d-60 K-W-2d-80</p>	<p>60x29,5x72 80x29,5x72</p>
	<p>Szafka na okap dwudrzwiowa</p>	<p>K-W-okap-60</p>	<p>60x29,5x72</p>
	<p>Szafka na ociekacz dwudrzwiowa</p>	<p>K-W-ociekacz-60 K-W-ociekacz-80</p>	<p>60x29,5x72 80x29,5x72</p>
	<p>Szafka nad okap okap wysuwany podszafkowy</p>	<p>K-W-2d-60-55okap</p>	<p>60x29,5x55</p>