

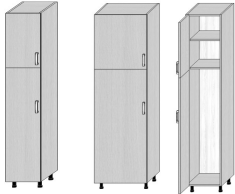




SZAFKI KUCHENNE WYSOKIE

Rysunek	Nazwa i opis	Symbol	Wymiary dł. x gł. x h
	<p>Szafka z 1 drzwiami skrzydłowymi z 5 półkami prawa lub lewa</p>	<p>K-SW-1d-30 K-SW-1d-40 K-SW-1d-50 K-SW-1d-60</p>	<p>30x60x215 40x60x215 50x60x215 60x60x215</p>
	<p>Szafka z 1 drzwiami wysuwanymi na CARGO uchwyt pośrodku</p>	<p>K-SW-1d-30cargo</p>	<p>30x60x215</p>
	<p>Szafka z 2 drzwiami skrzydłowymi półki w górnej części prawa lub lewa</p>	<p>K-SW-2d-30 K-SW-2d-40 K-SW-2d-50 K-SW-2d-60</p>	<p>30x60x215 40x60x215 50x60x215 60x60x215</p>
	<p>Szafka z 3 drzwiami skrzydłowymi z miejscem np. na piekarnik na górze i na dole po 1 półce prawa lub lewa</p>	<p>K-SW-3d-60</p>	<p>60x60x215</p>
	<p>Szafka na lodówkę zabudowę lodówki z zamrażarką 3 drzwi skrzydłowe, na górze półka prawa lub lewa</p>	<p>K-SW-lod-60</p>	<p>60x60x215</p>